

***ИТОГИ ДЕЯТЕЛЬНОСТИ ГОСУДАРСТВЕННОГО ТАМОЖЕННОГО  
КОМИТЕТА РЕСПУБЛИКИ АБХАЗИЯ ЗА 2025 ГОД***

## Содержание

Введение.....	3
Таможенные платежи.....	4
Итоги внешнеторгового оборота Республики Абхазия за 2025 год .....	7
Импорт Республики Абхазия за 2025 год.....	9
Экспорт Республики Абхазия за 2025 год .....	16
Итоги внешней торговли Республики Абхазия за 2025 год по странам.....	20
Товарооборот Республики Абхазия с Российской Федерацией за 2025 год...21	
Товарооборот Республики Абхазия с Турцией за 2025 год.....	25
Товарооборот Республики Абхазия за 2025 год по видам транспорта.....	28
Итоги правоохранительной деятельности ГТК Республики Абхазия за 2025год.....	33
Оперативно-профилактические мероприятия за 2025 год.....	33
Выявленные правонарушения за 2025 год.....	34
Взаимодействие УБК и ТП ГТК РА с правоохранительными подразделениями ФТС России.....	37
Итоги деятельности Отдела дознания и таможенных расследований ГТК Республики Абхазия за 2025год.....	38
Итоги международной деятельности ГТК Республики Абхазия за 2025 год..	41
Приложения	

## **Введение**

В целях обеспечения органов государственной власти информацией о состоянии внешней торговли Республики Абхазия, контроля за поступлением в республиканский бюджет таможенных платежей, анализа состояния и развития внешней торговли Республики Абхазия, ее торгового и платежного балансов и экономики в целом таможенные органы Республики Абхазия ведут сбор и обработку сведений о перемещении товаров через таможенную границу Республики Абхазия, а также представляют и публикуют данные таможенной статистики.

Таможенная статистика внешней торговли Республики Абхазия ведется в соответствии с Таможенным кодексом и таможенным законодательством Республики Абхазия.

При ведении таможенной статистики используется методология, обеспечивающая международную сопоставимость данных и сопоставимость с данными государственной статистики, используемой в Республике Абхазия.

В целях обеспечения решения иных задач, возложенных на таможенные органы Республики Абхазия, таможенными органами Республики Абхазия ведется специальная таможенная статистика в порядке, определяемом уполномоченным органом Республики Абхазия в сфере таможенного дела.

Документы и сведения для статистических целей представляются в соответствии с положениями настоящего Кодекса о порядке производства таможенного оформления и проведения таможенного контроля.

Информация, предоставленная для статистических целей, является конфиденциальной и может использоваться исключительно в таможенных целях.

## Таможенные платежи

В соответствии со статьей 56 ТК Республики Абхазия при перемещении через таможенную границу Республики Абхазия и в других случаях, установленных ТК РА, уплачиваются следующие таможенные платежи:

- 1) ввозная таможенная пошлина;
- 2) вывозная таможенная пошлина;
- 3) налог на добавленную стоимость, взимаемый при ввозе товаров на таможенную территорию Республики Абхазия;
- 4) акцизы, взимаемые при ввозе товаров на таможенную территорию Республики Абхазия;
- 5) таможенные сборы и прочие платежи.

Объем начислений таможенных платежей за 2025 год составил 4 млрд. 537,5 млн. руб.

Таблица 1. Прогнозные показатели и начисление таможенных платежей за 2025 год,  
млн. руб.

<i><b>Вид платежа</b></i>	<b>ПЛАН на 2025г.</b>	<b>ФАКТ за 2025г.</b>	<b>Результат</b>		<b>Факт за 2023г.</b>	<b>Факт за 2024г.</b>
			<b>+/-</b>	<b>%</b>		
Пошлина (Им)	1 098,4	1006,2	-92,2	92	732,4	721,1
Пошлина (Эк)	27,6	21,6	-6,0	78	26,9	28,2
Сбор (Им)	525,3	528,0	2,7	101	464,4	517,8
Сбор (Эк)	69,2	57,5	-11,7	83	59,4	68,5
Акцизный налог	310,3	288,0	-22,3	93	287,1	279,9
Акцизные марки	23,3	34,8	11,5	149	26,3	23,2
НДС	2 429,9	2 582,0	152,1	106	2 061,1	2 514,7
Прочие	17,6	19,4	1,8	110	15,8	16,9
<b>Итого:</b>	<b>4 501,6</b>	<b>4 537,5</b>	<b>35,9</b>	<b>100,8</b>	<b>3 673,4</b>	<b>4 170,3</b>

Контрольный показатель по начислению таможенных платежей за анализируемый период выполнен на 100,8%.

Структура таможенных платежей за 2025 год выглядит следующим образом:

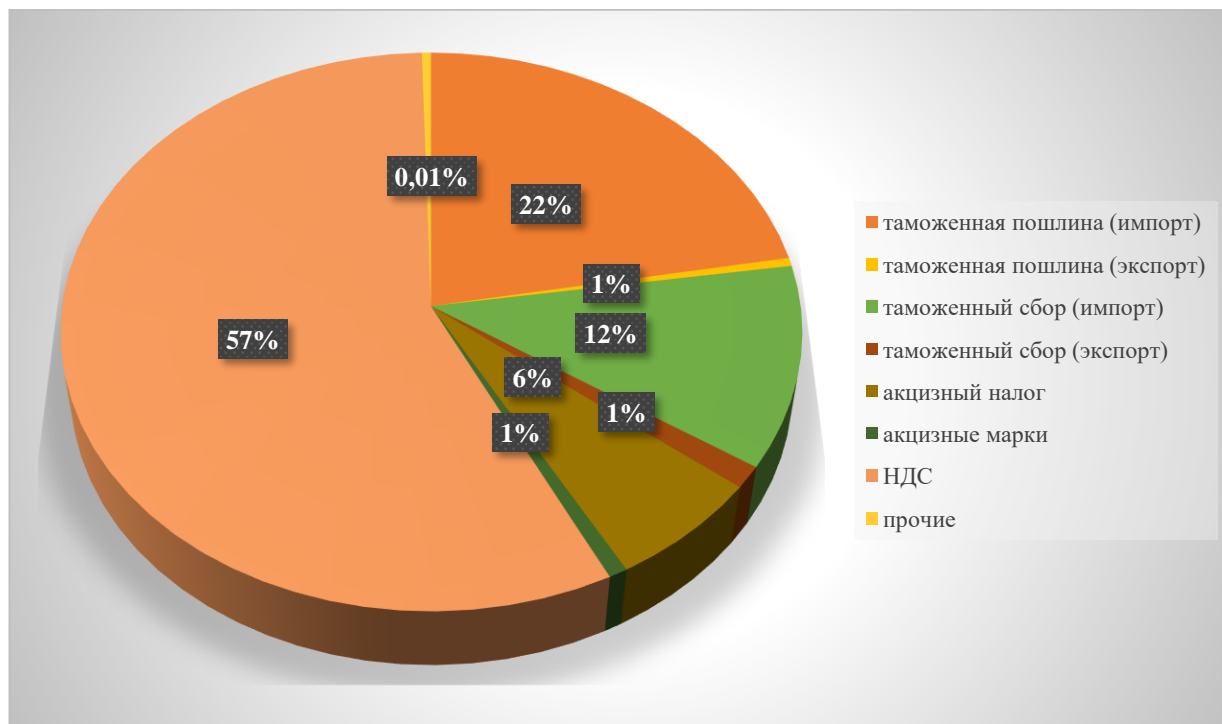


Рис. 1 Структура таможенных платежей за 2025г., %

- таможенная пошлина от импорта товаров – 1 млрд.006,2 млн. руб.;
- таможенная пошлина от экспорта товаров – 21,6 млн. руб.;
- таможенный сбор от импорта товаров – 528,0 млн. руб.;
- таможенный сбор от экспорта товаров – 57,5 млн. руб.;
- акцизный налог – 288,0 млн. руб.;
- сбор за выдачу акцизных марок – 34,8 млн. руб.;
- Налог на добавленную стоимость – 2 млрд. 582,0 руб.
- прочие платежи (штраф, пеня и пр.) – 19,4млн. руб.

Динамика начислений таможенных платежей за последние пять лет выглядит следующим образом:

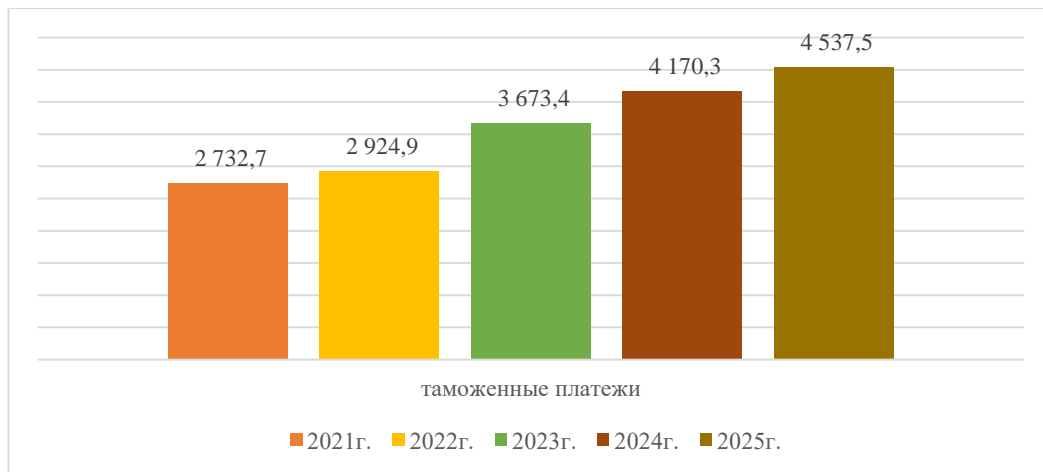


Рис.2 Динамика начислений таможенных платежей за 2021- 2025гг., млн. руб.

В сравнении с показателями за аналогичный период 2024 года, сумма начислений таможенных платежей в 2025 году увеличилась на 367,5 млн. руб. или на 8,8%.

## Итоги внешнеторгового оборота Республики Абхазия за 2025 год

В 2025 году объем внешней торговли Республики Абхазия составил 60 млрд. 490,5 млн. руб. (рост на 5,9%), из них:

- объем экспорта Республики Абхазия 8 млрд. 43,1 млн. руб. (Приложение №1) (спад на 10,7%);

- объем импорта – 52 млрд. 447,0 млн. руб. (Приложение №2) (рост на 9%).

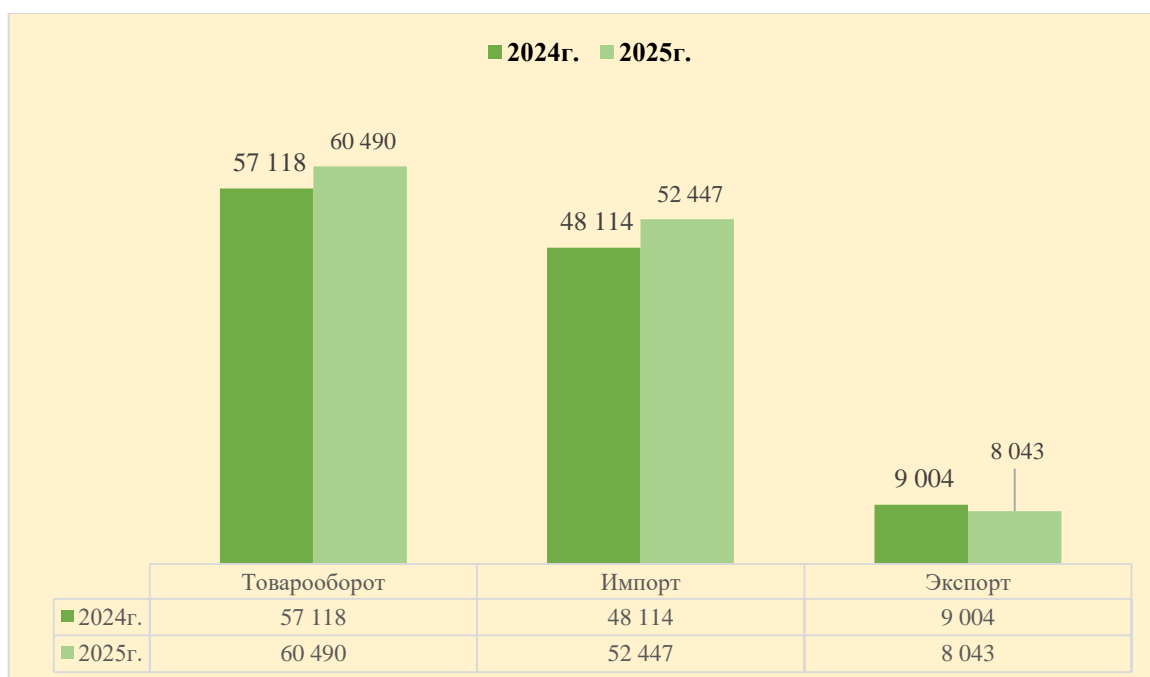


Рис.3 Внешняя торговля Республики Абхазия в 2024/2025гг., млн. руб.

Структура внешней торговли Республики Абхазия за 2025 год выглядит следующим образом:

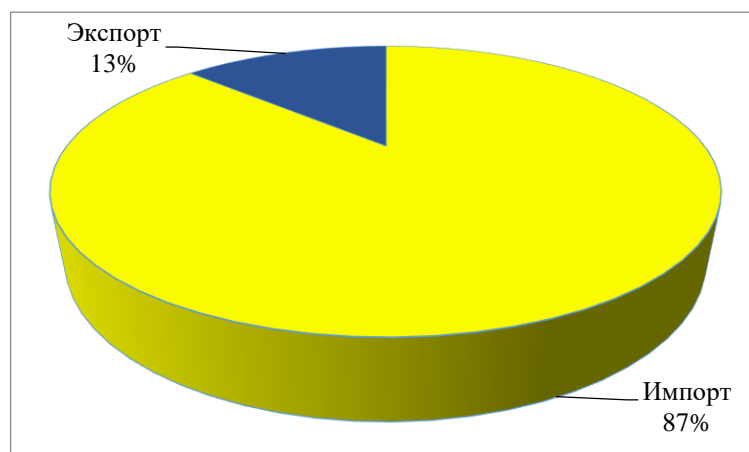


Рис.4 Внешняя торговля Республики Абхазия за 2025г, %

Сальдо торгового баланса республики сложилось в 2025 году в размере 44,4 млрд. руб.

Таблица 2. Динамика внешнеторгового оборота Республики Абхазия за 2016-2025гг., млрд. руб.

показатель	2016г	2017г	2018г	2019г	2020г	2021г	2022г	2023г	2024г.	2025г.
Экспорт	5,5	3,6	5,2	5,9	6,8	6,1	7,0	7,3	9,0	8,0
Импорт	19,1	17,9	18,5	20,0	19,7	29,8	32,9	41,7	48,1	52,5
Оборот	24,5	21,4	23,7	25,9	26,5	35,9	39,9	49,0	57,1	60,5
<i>Сальдо</i>	<i>-13,6</i>	<i>-14,3</i>	<i>-13,3</i>	<i>-14,1</i>	<i>-12,9</i>	<i>-23,7</i>	<i>-25,9</i>	<i>-34,4</i>	<i>-39,1</i>	<i>-44,4</i>

Внешнеторговый баланс Абхазии имеет отрицательное сальдо: доля экспорта составляет 13%, импорта – 87%. Отрицательное сальдо внешнеторгового баланса связано с тем, что многие сферы промышленного производства в республике не представлены, в связи с чем возникает необходимость в импорте недостающих товаров. Наблюдается существенный разрыв между экспортом и импортом, это, в первую очередь, обусловлено отсутствием крупных промышленных объектов на территории республики и необходимостью приобретения отсутствующих в производстве товаров за пределами страны.

## *Импорт Республики Абхазия за 2025 год*

Внешнеторговый оборот по импорту Республики Абхазия в 2025 году составил 52 млрд. 447 млн. руб., что по сравнению с предыдущим 2024 г. в номинальном выражении увеличился на 9,0%. В абсолютном выражении наблюдается рост на 4 млрд. 333 млн. руб.

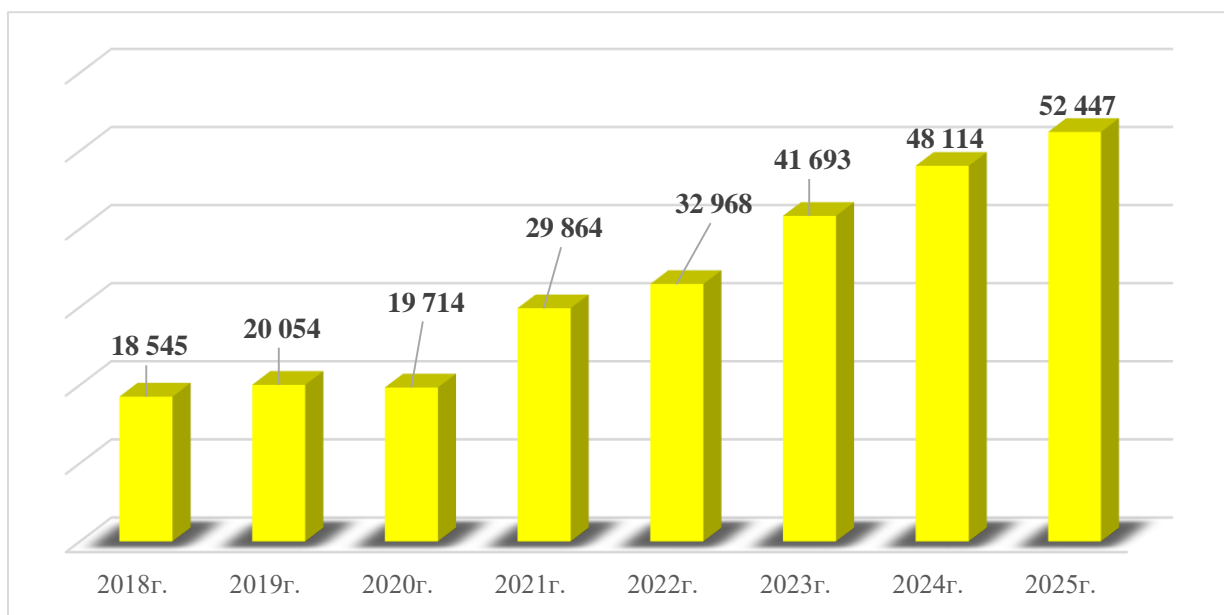


Рисунок 5. Динамика импорта за 2018-2025гг., млн. руб.

Анализ статистики данных за последние 8 лет показывает, что динамика импорта носит положительный характер. Если в 2018 году объем импорта составлял 18 млрд. 545 млн. руб., в 2025 году данный показатель увеличился на 183% и составил 52 млрд. 447 млн. руб.

Структура импорта республики в 2025 году остается стабильной. При этом доля продовольственных товаров в товарной структуре импорта остается по-прежнему высокой. Товарная структура импорта Республики Абхазия за 2025 год выглядит следующим образом:

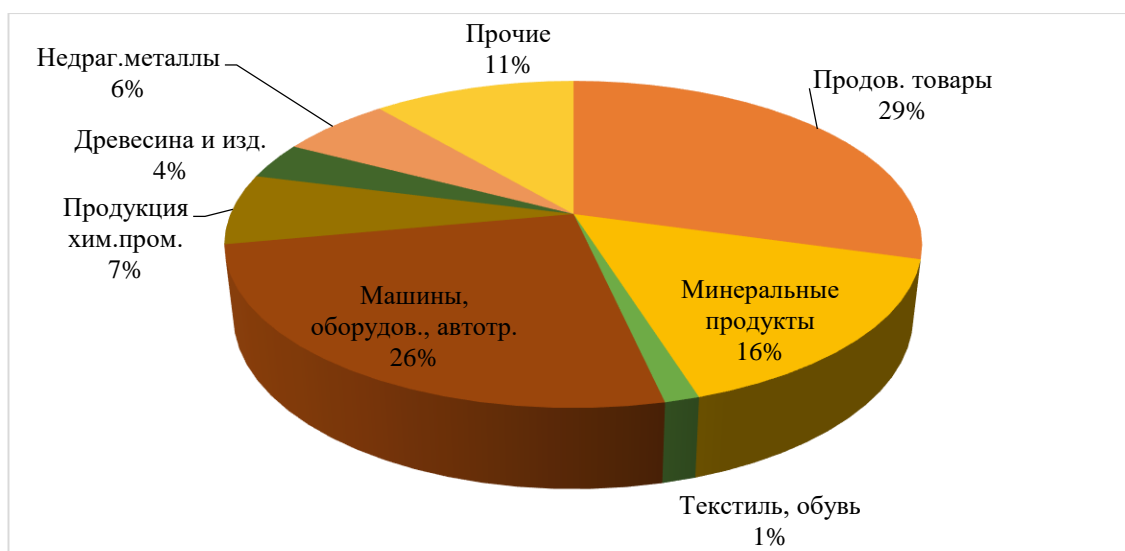


Рис.6 Товарная структура импорта Республики Абхазия за 2025г., млн. руб.

В товарной структуре импорта республики, по-прежнему, продовольственные товары занимают важное место. Их доля в 2025 году от общего объема выросла на 2% и составила 29% или 15 млрд. 414,0 млн. руб. На втором месте машины, оборудования и механизмы, доля которой составила 26% (объем ввоза – 13млрд. 392,4млн. руб.). Также в структуре импорта страны важное место заняли минеральные продукты, доля которых составила 16% (8 млрд.260,0млн. руб.)

Таблица 3. Структура импорта Республики Абхазия за 2024-2025гг., млн. руб.

Товар	2024г.	2025г.	прирост +/-
<b>Продовольственные продукты</b>	12 911	15 414	+ 2 503
<b>Продукция хим. промышленности</b>	3 445	3 670	+225
<b>Минеральные продукты</b>	8 244	8 260	+16
<b>Древесина и изделия из нее</b>	1 830	1 912	+82
<b>Текстиль, текст. изделия и обувь</b>	494	714	+220
<b>Недрагоценные металлы</b>	3 022	3 209	+187
<b>Машины, оборудования, автотранспорт</b>	12 088	13 392	+ 1 304
<b>Прочие</b>	6 080	5 876	-204
<b>Итого</b>	48 114	52 447	+ 4 333

За анализируемый период увеличился стоимостной объем импорта по таким товарам, как:

- продовольственные товары – рост на 2 млрд.503,0 млн. руб. (+19,4%);
- продукция химической промышленности - рост на 225,0 млн. руб. (+6,5);
- минеральные продукты – рост на 16,0 млн. руб. (+0,2%);
- древесина и изделия из нее – рост на 82,0 млн. руб. (+4,5%);
- недрагоценные металлы – рост на 187,0 млн. руб. (+6,2%);
- текстиль, текстильные изделия и обувь – рост на 220,0,0 млн. руб. (+45%);
- машины, оборудования и механизмы, автотранспорт – рост на 1 млрд.304 млн. руб. (+11%);

В товарной структуре импорта Республики Абхазия за 2025 год зафиксирован спад по прочим товарам – спад на 204,0 млн. руб. (-3,4%).

В структуре импортируемых в республику товаров продовольственная группа товаров наиболее востребованная для республики. Доля продовольственных товаров в общем объеме импорта страны составила в 2025 году – 29%.

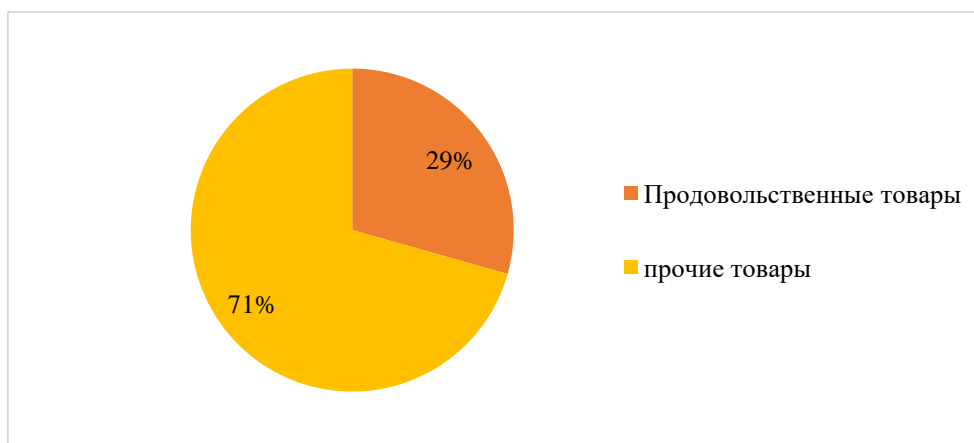


Рис. 7 Доля продовольственных товаров от общего импорта Республики Абхазия за 2025 г., млн. руб.

Рассмотрим динамику ввоза товаров потребительской корзины за последние два года.

Таблица 4. Динамика импорта товаров потребительской корзины в Республику  
 Абхазия  
 за 2023-2025гг.

Товар	Товарооборот, млн. руб.			+/-	Темп роста, %
	2023г.	2024г.	2025г.		
<b>Молоко, сливки</b>	330	405,3	467	61,7	115,2
<b>Хлеб, хлебные изделия</b>	452	504	628	124	124,6
<b>Кофе, чай и пряности</b>	438,2	425	588	163	138,4
<b>Кондитерские изделия</b>	198,2	179	234	55	130,7
<b>Масло сливочное</b>	266	347,2	369	21,8	106,3
<b>Сыры, творог</b>	434	477	494	17	103,6
<b>Яйца птиц</b>	287,2	235,3	209	-26,3	88,8
<b>Мука, крупы</b>	606,4	601,4	704	102,6	117,1
<b>Хлебные злаки</b>	101,4	107,1	148	40,9	138,2
<b>Овощи</b>	303	324	601,3	277,3	185,6
<b>Фрукты</b>	111	112	224,2	112,2	200,2
<b>Мясо</b>	1 304,4	1143	1583,3	440,3	138,5
<b>Рыба</b>	209,7	137,3	164,1	26,8	119,5

Объем ввоза в республику товаров потребительской корзины наращены в 2025 году за исключением яиц птиц, наблюдается спад показателей на 26,3 млн. руб. на 11,2%.

Структура импорта Республики Абхазия также содержит одну из важнейших категорий товаров – подакцизная продукция. Стоимостной показатель импорта подакцизных товаров в 2025 году составил 2 млрд.869,4 млн. руб. Доля подакцизных товаров от общего объема импорта за 2025 год 5,5%.

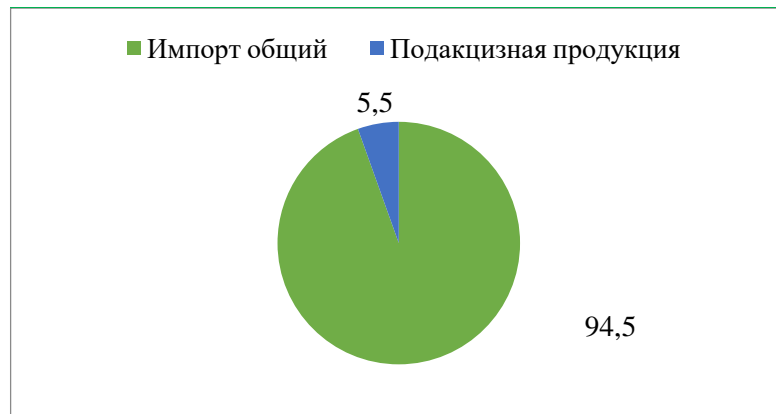


Рис. 8 Доля таможенных платежей от ввоза подакцизных товаров в структуре таможенных платежей за 2025 г., млн. руб.

Динамика импорта подакцизных товаров за последние пять лет представлена ниже.

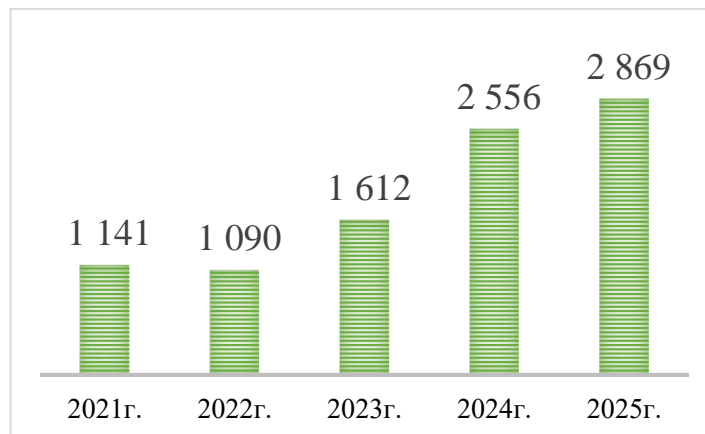


Рис.9 Динамика импорта подакцизных товаров в Республику Абхазия за 2021-2025г., млн. руб.

В 2025 году стоимость ввезенных в республику подакцизных товаров выросла на 12,2% и составила 2 млрд. 556,0 млн. руб., что в сравнении с аналогичным периодом предыдущего года увеличилось на 313,0 млн. руб.

Структура импорта подакцизных товаров в 2025 году выглядит следующим образом:



Рис. 10 Структура импорта подакцизных товаров за 2025 год, млн. руб.

В отношении табачной продукции количественный показатель ввоза табачных изделий составил 569,0 млн. штук на сумму 1 млрд. 342,0 млн. руб., в сравнении с аналогичным периодом прошлого года и стоимостные и количественные показатели ввезенных табачных изделий выросли на 25,0 млн. штук и на 292,0 млн. руб. соответственно.

Также из числа импортированных товаров в Республику Абхазия в 2025 году важное значение имеют нефтепродукты, в частности бензин и дизельное топливо. Доля импорта указанных выше нефтепродукты в республику от общего импорта за 2025 год составила 12%.

Таблица 5. Импорт минеральной продукции в Республику Абхазия за 2024-2025гг., тонн.

Товар, тонн	2024г.	2025г.	+/-	Темп роста, %
Бензин	82 007	84 235	+ 2 228	102,7
Дизтопливо	20 752	21 559	+ 807	103,9

Важно отметить, что стоимостные и натуральные показатели импорта горюче-смазочных материалов в 2025 году выросли, за исключением стоимостных показателей дизтоплива.

Таблица 6. Импорт минеральной продукции в Республику Абхазия за 2024-2025гг., млн. руб.

Товар, млн. руб.	2024г.	2025г.	+/-	Рост/спад, %
Бензин	4 781	4 967	+186	103,9
Дизтопливо	1 391	1 284	-107,0	-7,7

В 2025 году объем ввоза бензина составил 84 235 тонн на сумму 4 млрд. 967. руб., что в сравнении с предыдущим 2024 годом больше на 2 228 тонн, а в стоимостном выражении на 186,0 млн. руб. больше. Таким образом, стоимостной показатель на ввоз бензина в 2025 году вырос 3,9%, а натуральные показатели на 2,7%.

Ввоз бензина в Республику Абхазия облагается таможенным сбором и налогом на добавленную стоимость. Общий объем таможенных платежей от ввоза бензина в 2025 году составил 547,0 млн. руб. (таможенный сбор – 50,0 млн. руб., НДС – 497,0 млн. руб.). В соответствии с Соглашением<sup>1</sup> ввоз бензина в Республику Абхазия осуществляется беспошлинно.

Объем импорта дизельного топлива в 2025 году составил 21 559 тонн в натуральном выражении, что в сравнении с предыдущим годом выросло на 807 тонн (рост на 3,9%).

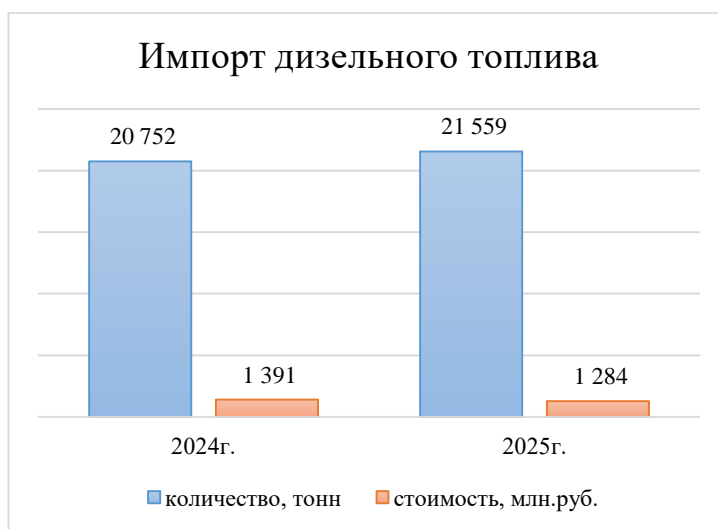


Рис.11 Динамика дизельного топлива в Республику Абхазия за 2024-2025 гг.,

Стоимостные показатели импорта дизельного топлива в Абхазию за 2025 год также изменились. Так, в 2025 году показатель импорта дизтоплива в республику снизился на 107,0 млн. руб. или на 7,7%. От импорта дизельного топлива сумма начислений таможенных платежей в 2025 году составила 141,3 млн. руб.

<sup>1</sup> «Соглашение между Правительством Республики Абхазия и Правительством Российской Федерации о режиме торговли товарами» (ред. от 16.07.2024) (совершено в г. Москве 28.05.2012)

## Экспорт Республики Абхазия за 2025 год

Экспортно-импортные операции составляют основу внешнеторговой деятельности суверенных государств. Экспорт в условиях Республики Абхазии выполняет социально значимую роль, которая выражается в том, что стимулирует промышленный рост, создание новых рабочих мест, повышение конкурентоспособности предприятий и доходов населения, а также позволяет преодолеть ограничения внутреннего спроса.

Динамика экспорта абхазских товаров за последние пять лет выглядит следующим образом:

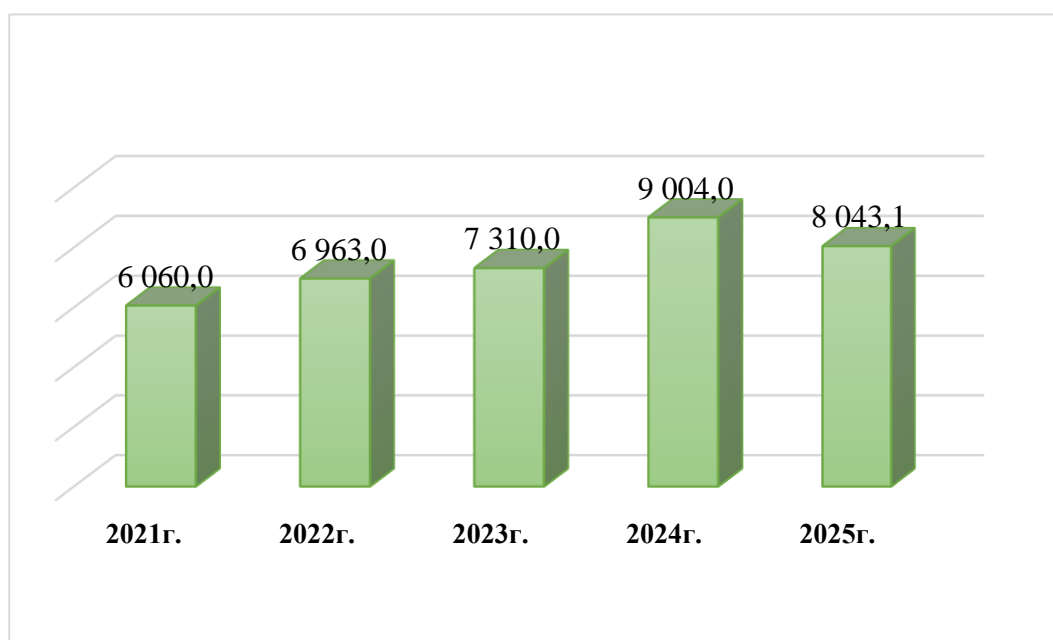


Рис.12 Динамика экспорта Республики Абхазия за 2021-2025гг., млн. руб.

Анализ динамики экспорта абхазских товаров за последние пять лет показывает, что с 2021 года объем экспорта вырос на 1 млрд. 983,0млн. руб. или на 32,7% и в 2025 году составил 8 млрд. 43,1млн. руб. При этом в сравнении с 2024 годом данный показатель за 2025 год снизился на 960,9 млн. руб. или на 10,7%.

Географическая структура экспорта Республики Абхазия в 2025 году не потерпела существенных изменений. Абхазские товары экспортировались главным образом, в Российскую Федерацию, Турцию, Белоруссию.

Товарная структура экспорта представлена традиционными товарами и приведена ниже.

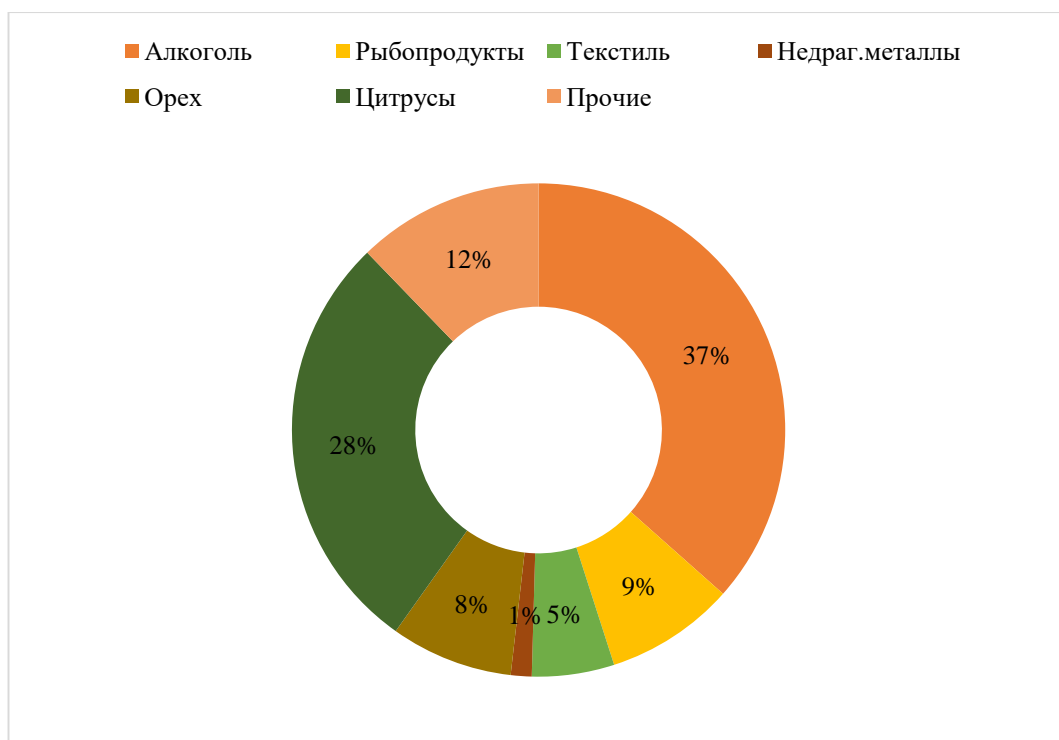


Рис. 13 Структура экспорта Республики Абхазия за 2025г.%

По традиции, важное место в товарной структуре экспорта Республики Абхазия занимает алкогольная продукция (39%) и цитрусовые плоды (29%). Рассмотрим стоимостные показатели экспортных товаров за 2025 год:

- алкогольной продукции экспортировано 14 635,0 тыс. литров на сумму 2 млрд. 940 млн. руб. (37% от общего объема экспорта);
- цитрусовых плодов экспортировано 32 784 тонны на сумму 2 млрд. 247,4 млн. руб. (28% от общего объема экспорта);
- текстильных изделий экспортировано 247,0 тонн на сумму 434,0 млн. руб. (5% от общего объема экспорта);
- ореха лесного экспортировано 4 973,0 тонны на сумму 645,4 млн. руб. (8% от общего объема экспорта);
- рыбопродуктов экспортировано 6 169,0 тонн на сумму 683,0 млн. руб. (9% от общего объема экспорта);

- недрагоценных металлов экспортировано 10 906,0 тонн на сумму 110,1 млн. руб. (1% от общего объема экспорта);

- сумма товарооборота по экспорту прочих товаров составила 983,2 млн. руб. (12% от общего объема экспорта).

Рассмотрим динамику экспорта основных товаров за 2024-2025гг.

Таблица 7. Динамика экспорта товаров за 2024-2025гг., млн. руб.

товар	2024г.	2025г.	+/-	Рост/спад %
Алкогoльная продукция	3 087,0	2 940,0	- 147,0	-4,8
Рыбoпродукты	1 329,0	683,0	- 646,0	-48,6
Орех лесной	496,1	645,4	+ 149,3	+30,1
Цитрусы	2 183,2	2 247,4	+64,2	+2,9
Текстиль	1 312,0	434,0	-878,0	-66,9
Недраг. металлы	136,0	110,1	- 25,9	-19,0
Прочие	460,7	983,2	+522,5	+113,4

В динамике экспорта абхазских товаров за 2025 год наблюдается спад по алкогольной продукции, недрагоценным металлам, текстильным изделиям и рыбопродуктам.

В качестве алкогольной продукции экспортируется абхазское вино и вино игристое. Их стоимостной объём вывоза за анализируемый период 2025 года составил 2 млрд. 940,0 млн. руб., что на 117,0 млн. меньше, чем за предыдущий 2024 год, спад стоимостного объёма зафиксирован на 4,8%. Спад по данному показателю связан с логистическими сложностями, возникшими у экспортеров данной продукции.

Также в статистических данных наблюдается спад стоимостных показателей рыбопродуктов. В 2025 году было экспортировано данной продукции на 683,0 млн. руб. меньше, чем за аналогичный период 2024 года, спад на 48,6%.

Также в 2025 году снизился объём экспорта недрагоценных металлов на 25,9 млн. руб., темп спада – 19%.

В 2025 году сократился объем экспорта текстильных изделий на 878,0 млн. руб. (-66,9%) и составил 434,0 млн. руб.

В товарной структуре экспорта Республики Абхазия за 2025 год наблюдается увеличение стоимостных объемов по следующим товарам:

- цитрусовые плоды – рост на 64,2 млн. руб., или на 2,9%;
- орех лесной – рост на 149,3 млн. руб. или на 30,1%.

Общий объем начислений от экспорта товаров в 2025 году составил 79,0 млн. руб. Из них:

- таможенная пошлина – 21,6 млн. руб.;
- таможенный сбор – 57,4 млн. руб.

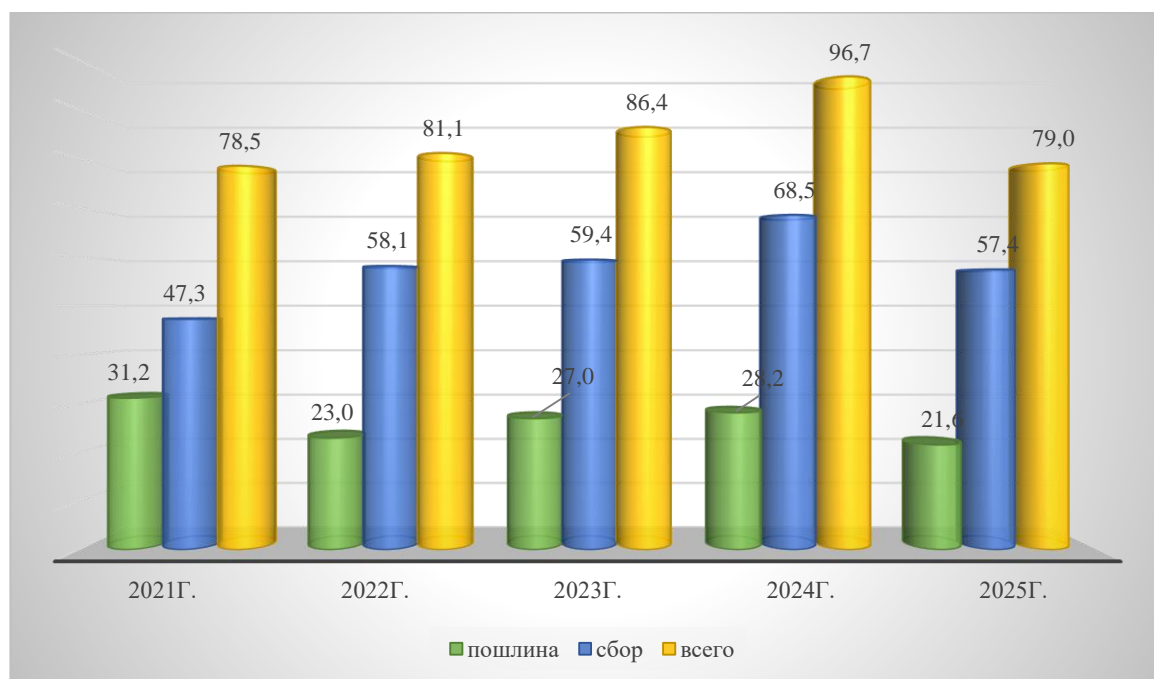


Рис. 14 Динамика начислений таможенных платежей за 2021-2025гг.

Динамика начислений таможенных платежей показывает, что показатели за 2025 год снизился до показателей 2021 года, что обусловлено снижением объемов экспорта за 2025 год по ряду товаров.

## Итоги внешней торговли Республики Абхазия за 2025 год по странам

В 2025 году Республика Абхазия осуществляла внешнеторговые операции с более 50 странами. В десятку торговых партнеров Республики Абхазия за 2025 год вошли такие страны, как Российская Федерация, Турция, Япония, США, Китай, Беларусь, Молдова, ОАЭ, Италия, Португалия.

Таблица 8. Товарооборот Республики Абхазия за 2025 год по странам, млн. руб.

№	Код	Страна	Импорт	Экспорт	Общий товарооборот
1	RU	Россия	38 422,0	6 961,1	45 383,1
2	TR	Турция	3 889,2	625,5	4 514,7
3	US	США	2 577,1	-	2 577,1
4	JP	Япония	1 725,0	-	1 725,0
5	CN	Китай	1 122,0	-	1 122,0
6	BY	Беларусь	997,0	-	997,0
7	MD	Молдова	849,2	-	849,2
8	AE	ОАЭ	650,5	-	650,5
9	IT	Италия	527,0	-	527,0
10	PT	Португалия	87,0	-	87,0

Внешняя торговля Республика Абхазия за 2025 год характеризуется доминирование Российской Федерации (75%) и Турцией (7,5%).

Главным торговым партнером Республики Абхазия по-прежнему остается Российская Федерация, на долю которой пришлось за 2025 год 45 млрд. 383,1 млн. руб. или 75% от общего объема внешней торговли Абхазии.

В ряду основных торговых партнеров Абхазии на втором месте расположилась Турция, доля которой в структуре товарооборота республики составило 7,5%.

Третье место в числе торговых партнеров заняли США, на которую в 2025 году пришлось 4,3% от общего объема внешней торговли Республики Абхазия.

## Товарооборот Республики Абхазия с Российской Федерацией за 2025 год

Российская Федерация - основной внешнеторговый партнер Республики Абхазия. Товарооборот с Россией за 2025 год составил 45 млрд. 383,1 млн. руб., что в сравнении предыдущим годом больше на 4 млрд. 92,5 млн. руб. (рост на 9,9%).

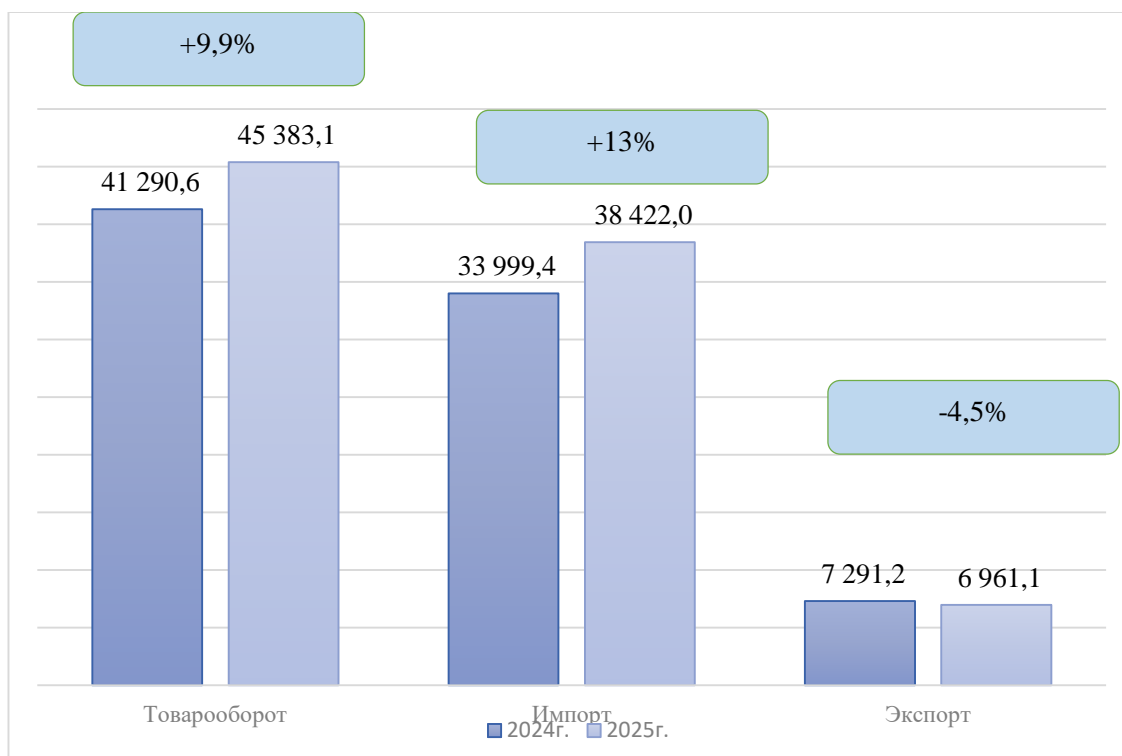


Рис.15 Внешнеторговый оборот Республики Абхазия с Российской Федерацией за 2024/2025гг., млн. руб.

Доля товарооборота Абхазии с Российской Федерацией за 2025 год составила 75%.

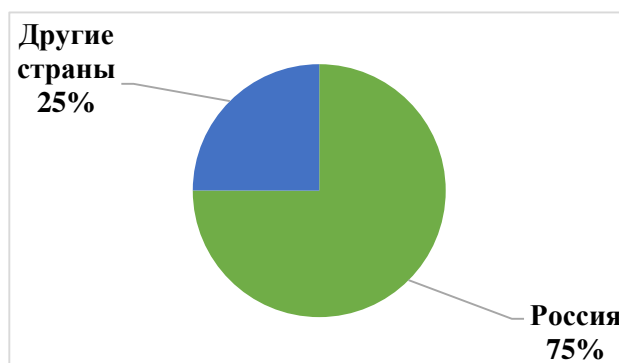


Рис. 16 Доля товарооборота Абхазии с Российской Федерацией за 2025г.

Таблица 9. Внешнеторговый оборот Республики Абхазия с Российской Федерацией за 2021/2025гг., млн. руб.

показатель	2021г.	2022г.	2023г.	2024г.	2025г.
<b>Оборот РА</b>	35,9	39,9	49,0	57,1	60,5
<b>Оборот с РФ</b>	27,0	35,2	30,5	41,3	45,4
<b>Доля РФ, %</b>	75,2	76,4	71,8	72,3	75,0

Статистические сведения о внешней торговле Республики Абхазия за последние 5 лет свидетельствуют о ежегодном наращивании объемов торгового оборота с Российской Федерацией. Если в 2021 году объем внешней торговли Абхазии с Россией составлял 27,0 млрд., то в 2025 году торговый оборот между странами вырос на 68% и составил 45,4 млрд.

В структуре торгового оборота Республики Абхазия с Российской Федерацией за 2025 год импортный оборот составил 85%, а экспортный торговый оборот составил 15%.

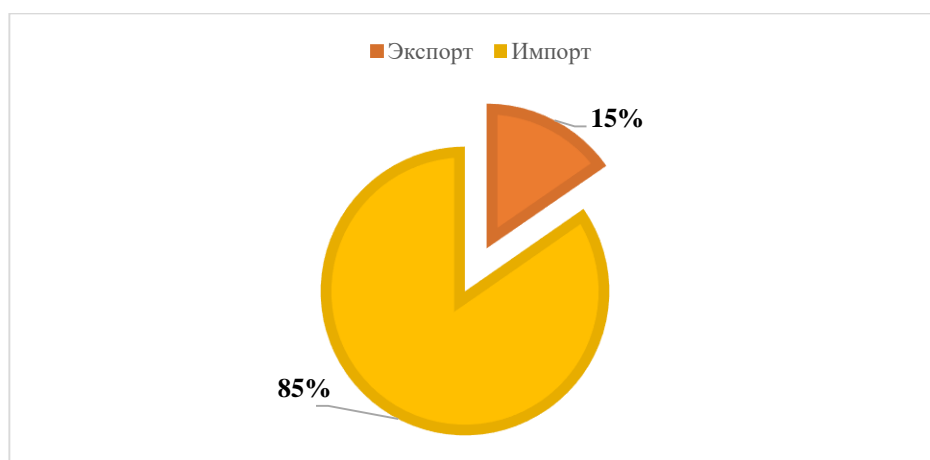


Рис.17 Товарооборот Республики Абхазия с Российской Федерацией в 2025 году, млн. руб.

- экспорт – 6 млрд. 961,1млн. руб., спад на 330,1 млн. руб. или на 4,5%;
- импорт – 38 млрд. 422,0 млн. руб., рост на 4 млрд. 422,6 млн. руб. или на 13%.

Товарная структура импорта из Российской Федерации за 2025 год была представлена следующими товарными позициями:

- продовольственные товары – 10 млрд. 788,4 млн. руб.;
- табачные изделия – 656,0 млн. руб.;
- минеральные продукты – 7 млрд. 343,0 млн. руб.;
- полимерная продукция – 1 млрд. 389,1 млн. руб.;
- продукция химической промышленности – 3 млрд. 221,0 млн. руб.;
- древесина и изделия из нее – 1 млрд. 410,0 млн. руб.;
- текстиль, текстильные изделия, обувь – 447,0 млн. руб.;
- металлы и изделия из нее – 2 млрд. 937,2 млн. руб.;
- машины, оборудования, механизмы и автотранспортные средства – 5 млрд. 334,0 млн. руб.;
- другие товары – 4 млрд. 896,3 млн. руб.

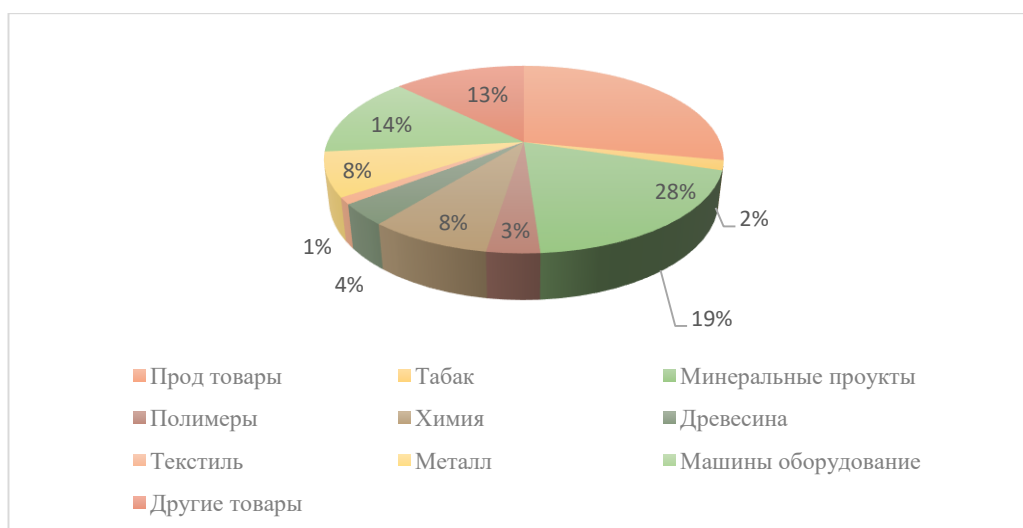


Рис. 18 Структура импорта товаров из Российской Федерации в Республику Абхазия за 2025 год, %

Товарная структура экспорта Республики Абхазия в Российскую Федерацию за 2025 год представлена следующими категориями товаров:

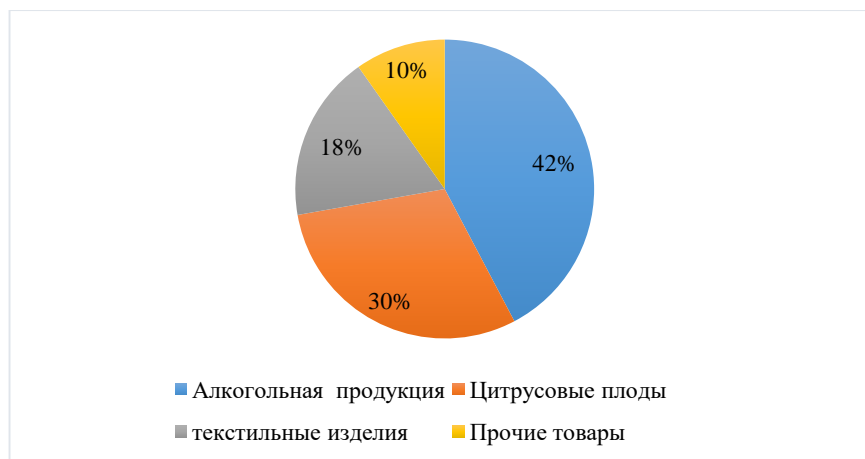


Рис.19 Структура экспорта товаров из Республики Абхазия в Российскую Федерацию за 2025 год, %

За рассматриваемый период в Российскую Федерацию были экспортированы следующие товары:

- алкогольная продукция – 2 млрд. 804,5 млн. руб., что на 278,0 млн. меньше чем за аналогичный период 2024 года;
- цитрусовые плоды – 2 млрд. 446,0 млн. руб., что на 4,0 млн. руб. больше показателей за аналогичный период 2024 года;
- текстильные изделия – 434,0 млн. руб., что в сравнении с показателями за аналогичный период 2024 года больше на 878,0млн. руб.;
- иные товары – 1 млрд. 276,6 млн. руб.

## Товарооборот Республики Абхазия с Турцией за 2025 год

Объем внешней торговли Республики Абхазия с Турцией в 2025 году в сравнении с предыдущим 2024 годом сократился на 15,2% или на 812,3 млн. руб. и составил **4 млрд. 514,7 млн. руб.**

В общем объеме внешней торговли Республики Абхазии на Турцию в отчетный период пришлось 7,5%.

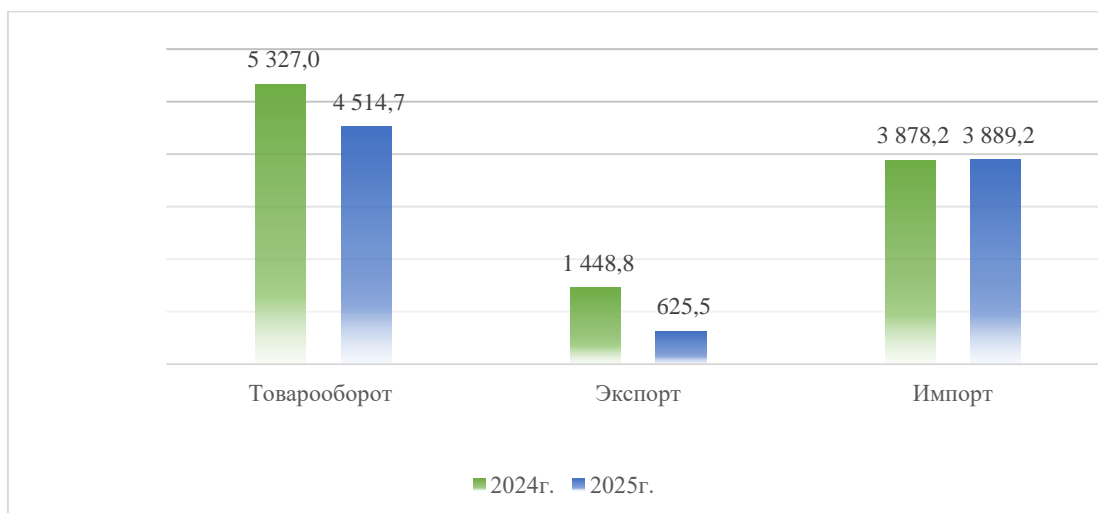


Рис. 20 Товарооборот Республики Абхазия с Турцией за 2025 год, млн. руб.

- экспорт **625,5 млн. руб.**, что на **823,3 млн. руб.** меньше чем за аналогичный период 2024 года (спад на 57%);
- импорт **3 млрд. 889,2 млн. руб.**, что на **11,0 млн. руб.** больше чем за аналогичный период 2024 года (рост на 0,3%).



Рис. 21 Товарооборот Республики Абхазия с Турцией за 2025 год, млн. руб.

Торговля между Турцией и Абхазией осуществляется путем морского сообщения. Таможенное оформление и таможенный контроль грузов осуществляется в морских портах г. Сухум, г. Очамчыра, г. Пицунда.

Товарная структура экспорта Республики Абхазия в Турцию за отчетный период выглядит следующим образом:

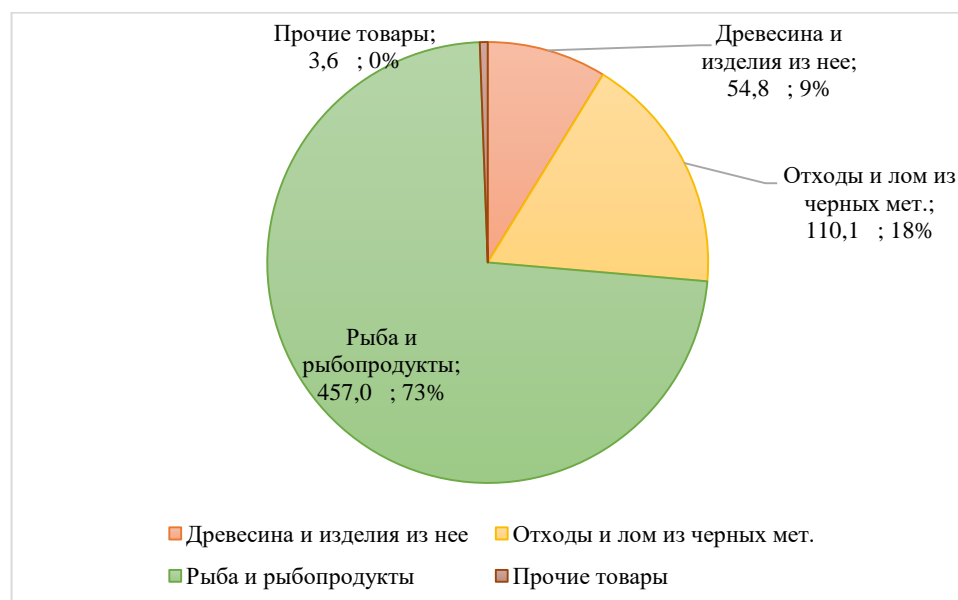


Рис. 22 Структура экспорта Республики Абхазия в Турцию за 2025 год., %

Структура экспорта Абхазии в Турцию за 2025 год представлена следующими товарными позициями:

- отходы лома и чёрных металлов – **110,1 млн. руб. или 17,9%** от общего объема экспорта Абхазии в Турцию;

- рыба и рыбопродукты - **457,0 млн. руб.** (доля в товарообороте по экспорту -73%);

- древесина и изделия из нее - **54,8 млн. руб.** (доля в товарообороте по экспорту – 9%).

- на прочие экспортируемые в Турцию товары пришлось **3,6 млн. руб.**

Структура импорта товаров из Турции в Абхазию в 2025 году выглядит следующим образом:

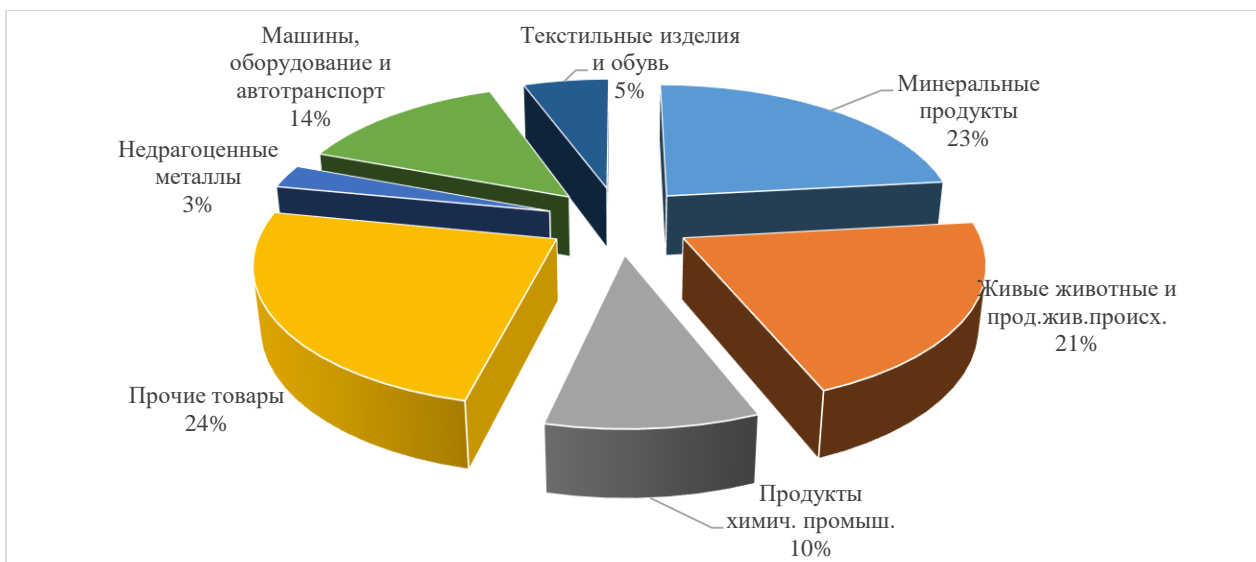


Рис. 23 Структура импорта Республики Абхазия из Турции за 2025 год., %

- минеральные продукты - 903,0 млн. руб. или 23 %;
- текстиль, текстильные изделия и обувь – 217,0 млн. руб. или 5%;
- живые животные и продукты животного происхождения – 806,0 млн. руб. или 21%;
- продукция химической промышленности – 378,2 млн. руб. или 10 %;
- недрагоценные металлы – 105,2 млн. руб. или 3 %;
- машины, оборудование и транспортные средства – 530,3 млн. руб. или 14%;
- прочие товары – 949,5 млн. руб. или 24%.

## *Товарооборот Республики Абхазия за 2025 год по видам транспорта*

Транспортный комплекс – одна из ключевых отраслей любой экономики.

По традиции внешняя торговля в Республике Абхазия осуществляется тремя видами транспорта: автомобильным, морским и железнодорожным.

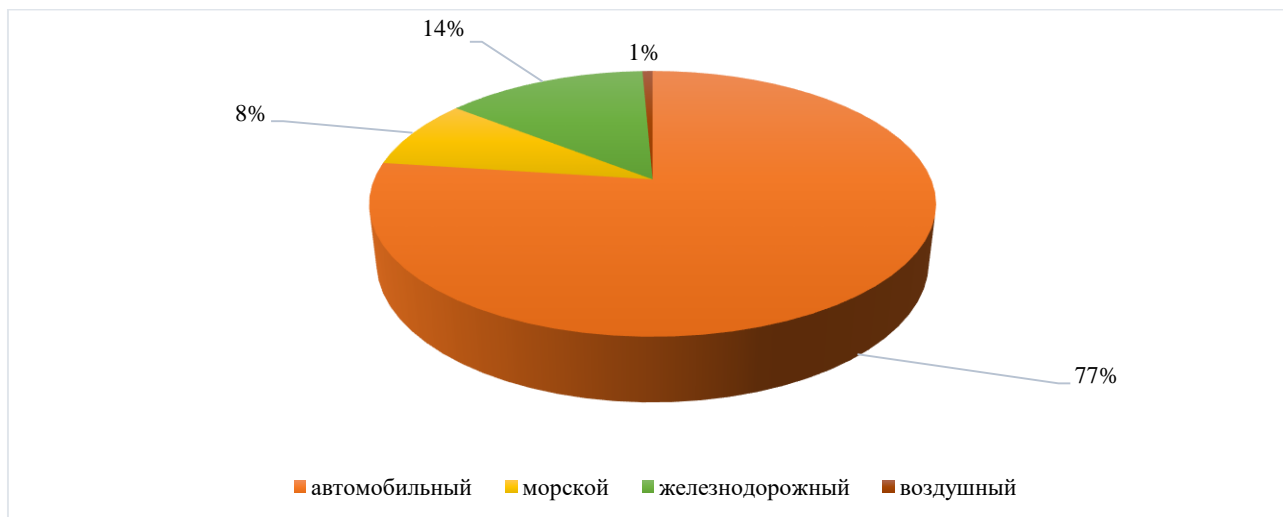


Рис. 24 Товарооборот Республики Абхазия за 2025 год по видам транспорта, %

Автомобильный вид транспорта традиционно является лидирующим в перемещении товаров через таможенную границу Республики Абхазия. Связано это в первую очередь с низким уровнем инфраструктурного обеспечения других видов транспорта.

Железнодорожный транспорт – один из видов транспорта, играющий важную роль в обеспечении потребностей населения и в перемещении продуктов хозяйственной деятельности предприятий.

Морской транспорт – вид транспорта, осуществляющий перевозку грузов и пассажиров морскими судами на внутренних и международных линиях. Важность морского транспорта для Республики Абхазия определяется ее положением на берегу Черного моря.

В стоимостном выражении объем грузоперевозок морским транспортом в 2025 году составил 5 млрд. 144,7 млн. руб., железнодорожным транспортом перемещено через таможенную границу Республики Абхазия 8 млрд.296,0

млн. руб., автомобильным транспортом – 46 млрд. 633,0 млн. руб., воздушным транспортом – 417,6 млн. руб.

**Автомобильный транспорт.** Автомобильный транспорт – вид сухопутного механического безрельсового транспорта, осуществляющего перевозки пассажиров и грузов автомобилями. Основными преимуществами автомобильного транспорта являются: высокая маневренность, возможность осуществления перевозок «от двери до двери», гибкая тарифная политика, высокая скорость доставки и обеспечение сохранности грузов, особенно при перевозках на короткие расстояния, возможность отправления грузов по предъявлению, упрощенное оформление документов. Скорость доставки является, при этом, важнейшим фактором.

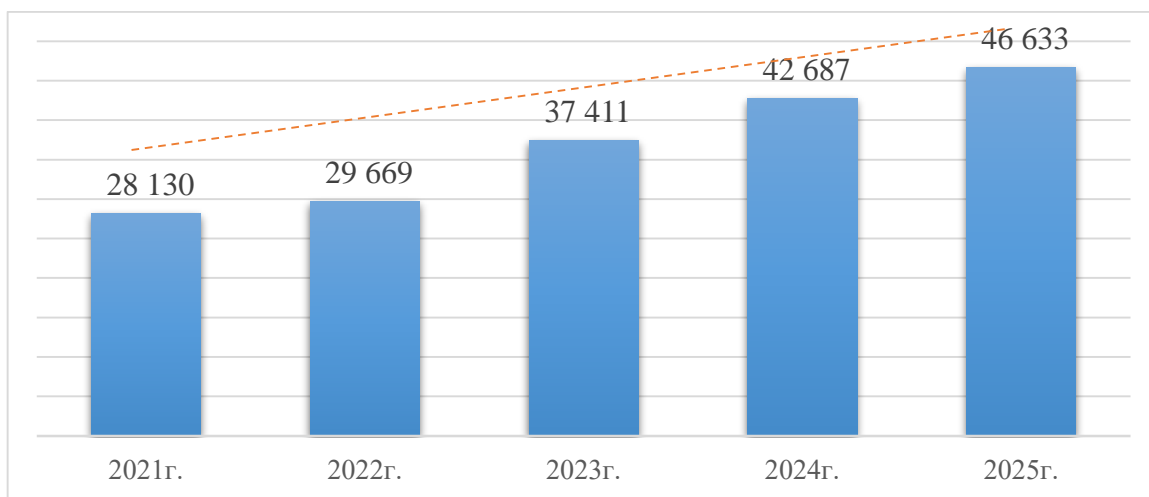


Рис. 25 Динамика перемещения товаров автомобильным транспортом за 2021-2025гг., млн. руб.

Динамика перемещения товаров по автомобильному транспорту за последние годы свидетельствует об ежегодном увеличении объемов перемещаемых грузов путем автомобильного сообщения.

В 2025 году автомобильным видом транспорта было перемещено грузов на сумму 46 млрд. 633,0 млн. руб., в том числе:

- экспорт – 6 млрд. 998,0 млн. руб. в 2024 году - 7 млрд. 538,0 млн. руб. млн. руб. (спад на 7,2%);
- импорт – 39 млрд. 635,0 млн. руб., в 2024 году – 35 млрд. 149,0 млн. руб., (рост – 12,8%).

**Железнодорожный транспорт.** За 2025 год железнодорожным видом транспорта было перемещено грузов на сумму **8 млрд. 295,5 млн. руб.**, что в сравнении с предыдущим 2024 годом спала на **402,5 млн. руб.** (в 2024 году – 8 млрд. 698,0 млн. руб., спад на 4,6%).

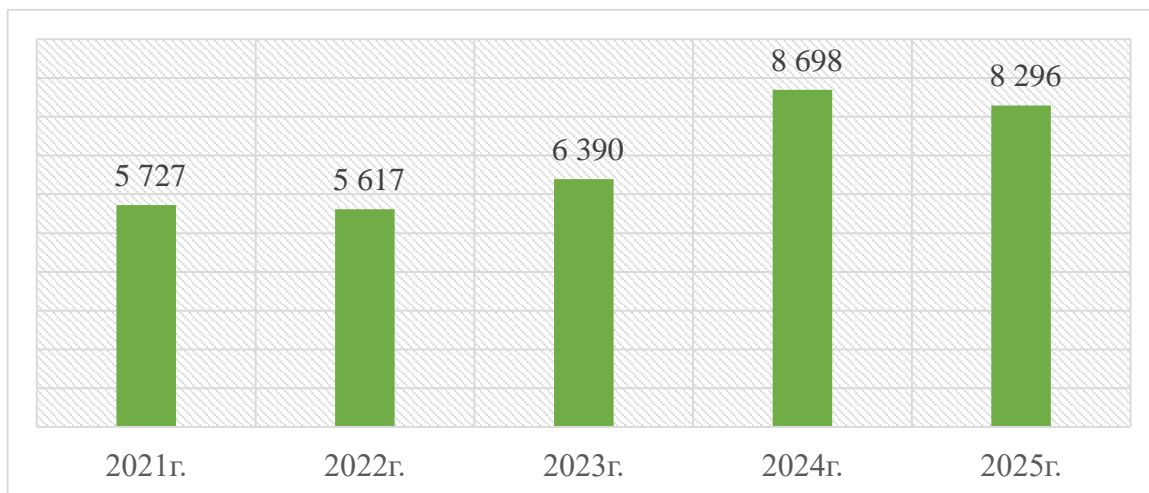


Рис.26 Динамика грузоперевозок по железнодорожному транспорту за 2021-2025гг, млн. руб.

Объем импорта товаров в Республику Абхазия за 2025 год железнодорожным видом транспорта составил **8 млрд. 294,5 млн. руб.** (меньше на 401,5 млн. руб. чем в 2024 году).



Рис.27 Структура товарооборота по железнодорожному транспорту за 2025г., млн. руб.

В 2025 году стоимостной объем экспорта товаров по железнодорожному транспорту составил всего **1,0 млн. руб.**

**Морской транспорт.** Морской транспорт имеет важное значение для обслуживания внешней торговли Республики Абхазия, особенно с одной из основных стран – торговых партнеров – Республикой Турция.

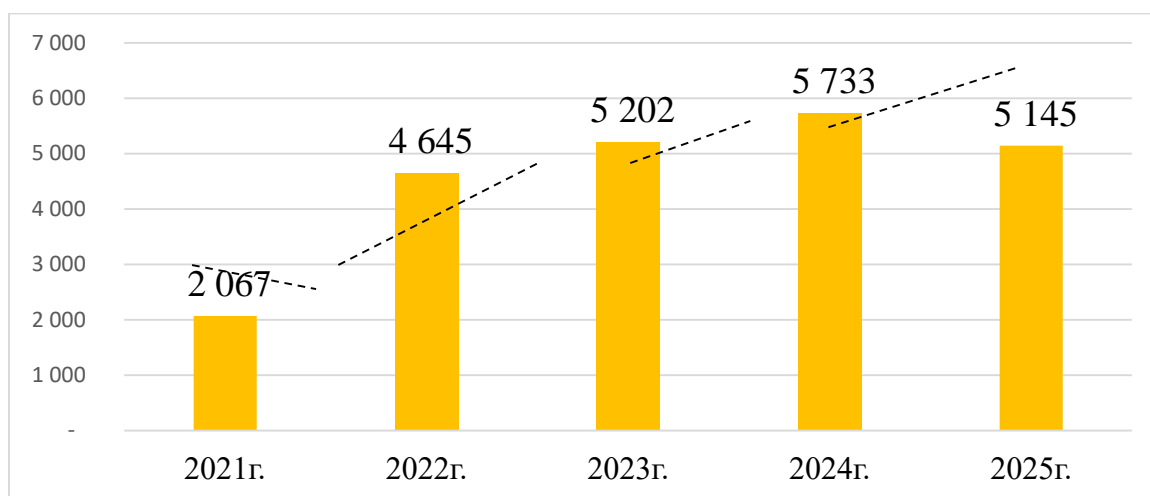


Рис. 28 Динамика грузоперевозок морским транспортом за 2021-2025гг., млн. руб.

В 2025 году морским видом транспорта было перемещено грузов на сумму **5 млрд. 144,7 млн. руб.** (спад на 10,3%), в том числе:

Структура экспорта товаров морским видом транспорта за 2025 год выглядит следующим образом:

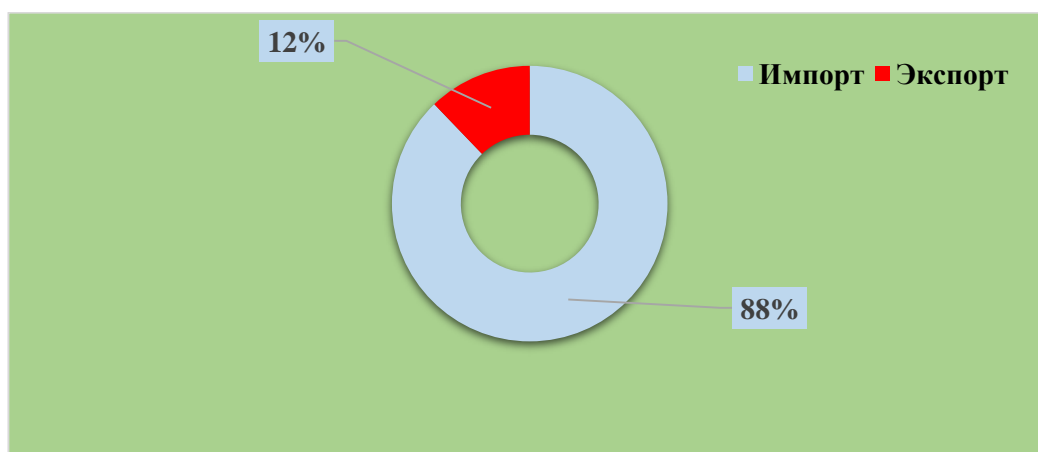


Рис. 29 Структура экспорта на морском транспорте за 2025 год, %

- импорт – 4 млрд. 518,3 млн. руб. (в 2024 году – 4 млрд. 269,0 млн. руб. спад на 5,8%);
- экспорт – 626,4 млн. руб. (в 2024 году – 1 млрд.464,0 млн. руб., спад на 57,2%).

**Воздушный транспорт.** Воздушный транспорт — самый быстрый способ доставки товаров, отличающийся высокой безопасностью, надежностью и способностью преодолевать большие расстояния за считанные часы или дни.

Перемещение товаров воздушным транспортом для Республики Абхазия является новым направлением, связанным с возобновлением работы международного аэропорта «Сухум» им. В.Г. Ардзинба в мае 2025 года. За отчетный период воздушным транспортом перемещалось топливо реактивное на сумму 417,6 млн. руб. в соответствии с таможенной процедурой экспорта.

## Итоги правоохранительной деятельности ГТК РА Республики Абхазия за 2025 год

### Оперативно-профилактические мероприятия 2025 года

Управлением по борьбе с контрабандой и таможенными правонарушениями и координируемыми оперативными подразделениями ГТК РА за 2025 год в целях выявления нарушений действующего таможенного законодательства Республики Абхазия было реализовано более 500 различных мероприятий, которые включали в себя следующие оперативно-профилактические мероприятия:

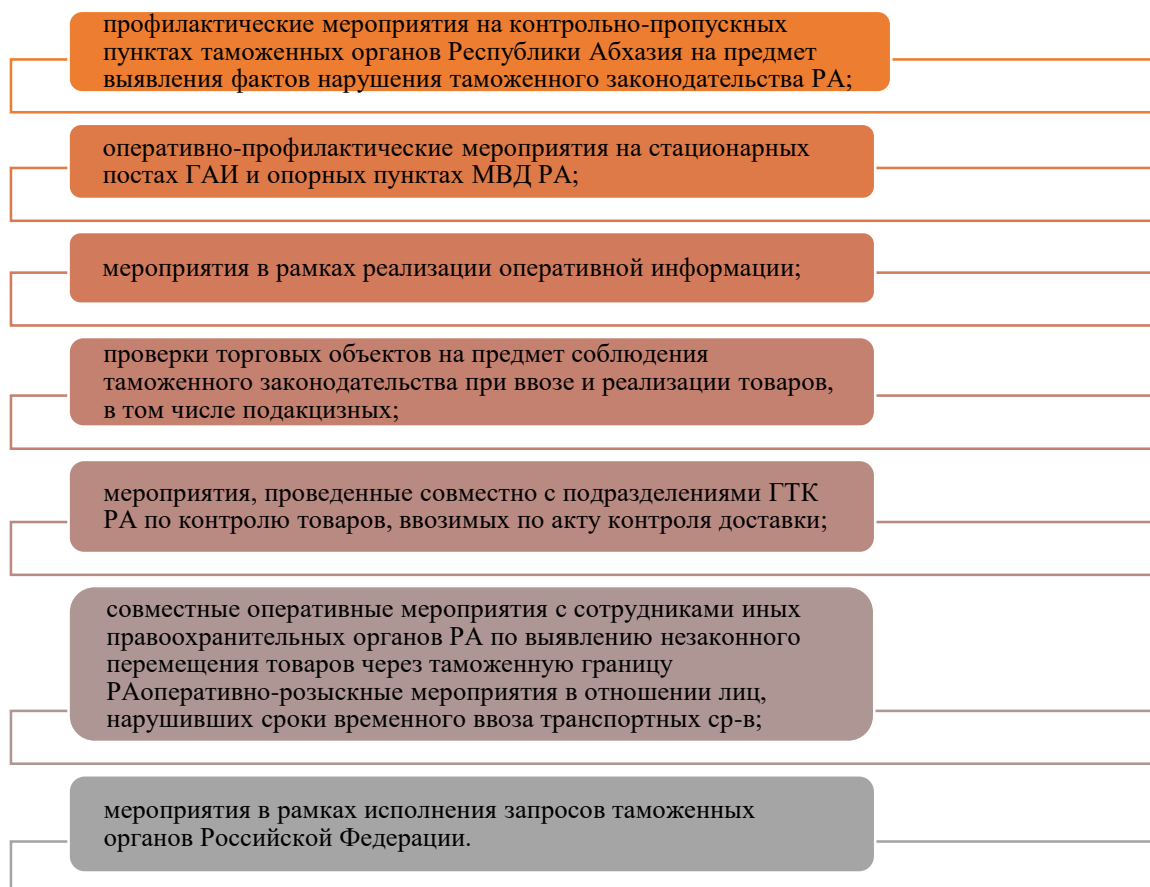


Рис. 30 Оперативно-профилактические мероприятия за 2025 год

## Выявленные правонарушения за 2025 год

По итогам проведенных оперативно-профилактических мероприятий в рамках общей деятельности по пресечению нарушений таможенного законодательства за 2025 год правоохрнительными подразделениями ГТК РА выявлено **256** административных правонарушений (в 2024 году – **206** административных правонарушений).

Должностные лица правоохрнительных подразделений ГТК РА принимали участие в совместных мероприятиях с другими правоохрнительными органами РА, по результатам которых были возбуждены уголовные дела по фактам незаконного перемещения на территорию Республики Абхазия наркотических средств и их прекурсоров.

Объектами нарушений таможенных правил выступали такие товары: табачная и алкогольная продукция, продукты питания, цветной металл, минеральная вода грузинского происхождения, цветы, текстильная продукция, парфюмерная и косметическая продукция, электронные сигареты, оборудование для майнинга, комплектующие к оборудованию для майнинга, транспортные средства, сувенирная продукция, пепсин, медикаменты грузинского происхождения, рыболовные принадлежности, препараты сельскохозяйственные, ветеринарные препараты, мобильные телефоны, автозапчасти, эвкалипт, охотничьи патроны, спортивные тренажеры, квадроциклы, строительная техника и иные товары, а также неисполнение участниками ВЭД требований действующего таможенного законодательства.

За указанный период правоохрнительными подразделениями ГТК РА изъяты незаконно ввезенные на таможенную территорию нашей страны и при попытке вывоза за пределы Республики Абхазия различными способами:

- табачные изделия в количестве **30 119** пачек;
- алкогольная продукция в количестве **1052** бутылок различных емкостей;
- минеральная вода и газированные напитки, произведенные в Грузии в количестве **340** бутылок различных емкостей;

- препараты сельхозназначения с грузинской маркировкой общим объемом **32** л.;
- оборудование для извлечения криптовалюты в количестве **518** ед.;
- комплектующие к оборудованию для извлечения криптовалюты в количестве **121** ед.;
- промышленные товары в количестве **3677** ед.;
- парфюмерная и косметическая продукция в количестве **756** ед.;
- медицинские препараты, в том числе с маркировкой на грузинском языке в количестве **451** упаковок.;
- цветной металл в количестве **29** кг;
- эвкалипт в количестве **156** кг;
- патроны охотничьи в количестве **4892** ед.;
- рыболовные принадлежности в количестве **514** ед.;
- мобильные телефоны в количестве **21** шт.;
- электронные сигареты и комплектующие к ним, в том числе табачные смеси, табаки для кальяна, сигары, сигариллы и иные курительные товары в количестве **3599** ед.;
- пиротехника в количестве **2306** ед. и иные товары.

В течение отчетного периода оперативными подразделениями ГТК РА, с привлечением оперативных подразделений МВД и СГБ Республики Абхазия, в рамках реализации оперативной информации были реализованы **20** мероприятий по выявлению особо опасного вида контрабанды (в 2024 году – реализованы **9** мероприятий), в результате которых в момент перемещения на таможенную территорию Республики Абхазия через т/п «Псоу» были обнаружены и изъяты:

- наркотическое средство «метадон» общей массой **142,951** грамм (в 2024 году-**9,453** грамм);
- наркотическое средство «мефедрон» общей массой **74.83** грамм (в 2024 году-**2,801** грамм);
- наркотическое средство «кокаин» общей массой **3,618** грамм;

-наркотическое средство «бупренорфин» общей массой **0,063** грамм;  
-психотропное вещество «прегабалин» общей массой **135,385** грамм (в 2024 году-**92,7** грамм);

- психотропное вещество «габапентин» – **5202** капсул (в 2024 году- **60** капсул).

Материалы переданы в Следственное Управление МВД РА. Задержанные водворены в ИВС МВД РА.

УБК и ТП, совместно с оперативными подразделениями ГТК Республики Абхазия в течении всего года проводили мероприятия на различных направлениях, также и на пресечение незаконного ввоза и пользования оборудования для извлечения криптовалюты и комплектующих к нему.

Кроме того, проводились выездные рейдовые мероприятия на постах ГАИ МВД Республики Абхазия, в том числе и выборочные по контролю за ввозом товаров автотранспортом по процедуре доставки товаров под таможенным контролем на предмет выявления посторонних вложений, в т.ч. оборудования для извлечения криптовалюты.

Должностные лица УБК и ТП ГТК РА в течение отчетного периода принимали участие в работе внутриведомственных комиссий на основании приказов, проводили мероприятия на основании отдельных поручений руководства ГТК РА.

Одно должностное лицо УБК и ТП ГТК РА на постоянной основе задействовано в рабочей группе по противодействию коррупции при Генеральной прокуратуре Республики Абхазия.

Для повышения уровня профессиональной подготовки должностных лиц УБК и ТП ГТК РА и координируемых подразделений, проводились различные встречи и учебные занятия для квалифицированных и слаженных действий при обнаружении признаков уголовных и административных правонарушений в области таможенного дела.

## **Взаимодействие УБК и ТП ГТК РА с правоохранительными подразделениями ФТС России**

За отчетный период в рамках оказания содействия на основании Соглашения между ФТС России и ГТК Республики Абхазия о сотрудничестве и взаимопомощи в таможенных делах в адрес УБК и ТП ГТК РА были направлены из таможенных органов Российской Федерации и их Представителей на территории Республики Абхазия **37** международных запросов, все они были своевременно исполнены.

## **Итоги деятельности Отдела дознания и таможенных расследований ГТК Республики Абхазия за 2025 год**

За 2025 год в ОД и ТР ГТК Республики Абхазия принято к своему производству 256 дел об административных правонарушениях (за 2024 год принято к производству 204 дела).

- 124 дела по статье 199.82 КРАоАП,
- 103 дела по статье 199.81 КРАоАП,
- 13 дел по статье 199.52 КРАоАП,
- 8 дел по статье 199.73 КРАоАП,
- 7 дел по статье 199.79 КРАоАП,
- 1 дело по статье 199.75 КРАоАП.

Из вышеуказанных возбужденных дел 94 дела по материалам пересланным из УБК и ТП ГТК Республики Абхазия, 55 дел по материалам пересланным Галским таможенным управлением ГТК Республики Абхазия, 104 дела по материалам пересланным из т/п «Псоу» ГУТО и ТК ГТК Республики Абхазия (из них оперативным подразделением составлено 65 дел), 3 дела возбуждено в ОД и ТР ГТК Республики Абхазия.

По материалам, расследованных отделом, в виде административного штрафа и залога по делам об административных правонарушениях в ФЭУ ГТК Республики Абхазия поступила сумма 7 987 474 рублей 00 копеек, что в сравнении с 2024 годом больше на 59,1% (в 2024 году - 4 723 101 рубль), в том числе внесен залог на сумму 670 688 рублей 00 копеек, что в сравнении с 2024 годом меньше на 48,2%(в 2024 году -1 294 515 рублей).

По всем делам, пересланным по подведомственности в Суды общей юрисдикции и Арбитражный суд Республики Абхазия, приняты решения о наложении наказания в виде административного штрафа, в результате чего в бюджет Республики Абхазия внесены штрафы на сумму 592 807 рублей 00 копеек, что в сравнении с 2024 годом больше на 63,5% (в 2024 году - 376 512 рублей).

Итого в Республиканский бюджет Республики Абхазия по делам возбужденными таможенными органами Республики Абхазия и принятыми решениями о наложении штрафа внесены денежные средства в виде административных штрафов на сумму 8 580 281 рубль 00 копеек, что в сравнении с 2024 годом больше на 59,4% (в 2024 году - 5 099 613 рублей).

Наложено взыскание в виде административного штрафа на сумму 36 264 555 рублей 00 копеек, что в сравнении с 2024 годом больше на 65,1% (в 2024 году - 23 642 925 рублей).

В отчетный период особое внимание уделялось делам об административных правонарушениях, объектом которых являлись вычислительное оборудование. Так, за 2025 год по указанным видам объекта таможенного правонарушения возбуждено 37 дел об административных правонарушениях, изъято 518 единиц вычислительного оборудования (и комплектующие к ним в количестве 121 единица) (в 2024 году - 572 аппарата и комплектующие к ним в количестве 130 единиц) на общую сумму 5 087 496 рублей 00 копеек (в 2024 году - 30 162 618 рублей).

В связи с отсутствием решений судов общей юрисдикции вычислительное оборудование уничтожению не подвергалось. Вместе с тем, на основании судебного решения, подверглись уничтожению табачные изделия общим количеством 1 177 пачек на общую стоимость 311 905 рублей 00 копеек.

В качестве объекта нарушения таможенных правил по делам об административных правонарушениях и наложены взыскания, явился товар на сумму 124 994 639 рублей 00 копеек (в сравнении с 2024 годом - 48 029 526 рублей: увеличение в 2,6 раза).

На ответственном хранении в камере хранения ГТК Республики Абхазия содержится товар на сумму 14 694 671 рубль 00 копеек.

В результате возбужденных дел в ГТК Республики Абхазия за отчетный период 1 дело об административном правонарушении переслано по последственности в Транспортную прокуратуру Республики Абхазия, 8 дел об

административном правонарушении пересланы в Сухумский городской суд и 9 дел в Арбитражный суд Республики Абхазия (в 2024 году - 6 дел в Транспортную прокуратуру, 8 дел в Сухумский городской суд и 4 дела в Арбитражный суд Республики Абхазия).

## **Итоги международной деятельности ГТК Республики Абхазия за 2025 год**

В 2025 году Государственный таможенный комитет Республики Абхазия последовательно продолжил реализацию системной политики по укреплению и развитию международного таможенного сотрудничества.

Международное таможенное сотрудничество остаётся одним из ключевых направлений внешнего взаимодействия Республики Абхазия с Российской Федерацией, обеспечивая согласованность действий сторон при перемещении товаров и транспортных средств через абхазо-российский участок государственной границы, а также способствуя гармонизации законодательства, развитию цифровых решений и повышению эффективности таможенного администрирования.

Основные усилия в отчетном периоде были направлены на реализацию пунктов 7, 8, 9 и 10 Программы формирования общего социального и экономического пространства между Республикой Абхазия и Российской Федерацией на основе гармонизации законодательства Республики Абхазия с законодательством Российской Федерации от 26 февраля 2024 года (далее – Программа) (2-ой этап).

За отчетный период во исполнение пункта 7 Программы и в соответствии с Меморандумом о взаимопонимании между ФТС России и ГТК РА от 21 октября 2021 года утвержден План-график развития автоматизации таможенного администрирования в Республике Абхазия на 2024–2025 годы.

Создание новой автоматизированной платформы предусмотрено положениями Таможенного кодекса Республики Абхазия и направлено на внедрение современных цифровых технологий в сферу таможенного регулирования, что позволит повысить оперативность и прозрачность процессов оформления.

За анализируемый период Постановлением Кабинета Министров Республики Абхазия № 68 от 31 мая 2024 года утверждено Положение «О внесении изменений в некоторые правовые акты в сфере таможенно-тарифного регулирования внешнеэкономической деятельности Республики Абхазия». Постановление вступило в силу с 1 января 2025 года.

На сегодняшний день с действующими ставками Евразийского экономического союза уже гармонизировано 51 % ставок ввозных таможенных пошлин. По оставшимся 24 % продолжается поэтапная работа. Для реализации данного направления создана рабочая группа, в состав которой вошли ответственные должностные лица таможенных органов и представители иных уполномоченных органов Республики Абхазия.

Работа по полному приведению системы ставок в соответствие с требованиями ЕАЭС планируется завершить до 2027 года. Все мероприятия реализуются поэтапно и гибко с учетом обеспечения стабильности внешнеэкономической деятельности и недопущения резких изменений для участников ВЭД.

Во исполнение пункта 9 Программы продолжена работа по совершенствованию правовой базы деятельности таможенных органов.

Значимым событием отчетного периода стало вступление в силу и практическое применение в деятельности таможенных органов Республики Абхазия с 1 января 2025 года нового Таможенного кодекса Республики Абхазия от 10 ноября 2023 года № 5762-с-VII, гармонизированного с правом Евразийского экономического союза, а в части, неурегулированной таким правом, — с законодательством Российской Федерации.

Во исполнение положений нового Кодекса ответственными должностными лицами ГТК РА разработано более 160 нормативных правовых актов, регламентирующих ключевые направления деятельности таможенных органов. План-график подготовки нормативных актов, направленный в ФТС России, охватывает период 2025–2027 гг. и реализуется в соответствии с приоритетностью

и практической необходимостью в работе таможенных органов Республики Абхазия.

В рамках пункта 10 Программы продолжается согласование проекта Протокола между Государственным таможенным комитетом Республики Абхазия и Федеральной таможенной службой Российской Федерации о взаимном признании результатов таможенного контроля в электронном виде. Его принятие позволит на основе взаимности признавать результаты таможенного контроля, проведенного другой стороной, включая сведения о товаре, стоимости, количестве, весе, результатах сканирования и средствах идентификации. Это позволит значительно повысить эффективность и скорость прохождения товаров и транспортных средств через абхазо-российскую государственную границу, сократив время таможенных процедур.

В отчетном периоде ГТК РА также продолжил целенаправленную работу по развитию международного сотрудничества и укреплению договорно-правовой базы взаимодействия с Федеральной таможенной службой России.

В связи с принятием Народным Собранием – Парламентом Республики Абхазия Закона «О валютном регулировании и валютном контроле» от 7 августа 2024 года № 5993-с-VII, особое внимание уделено вопросам совершенствования валютного контроля и согласованию соответствующих положений с российской стороной.

В этой связи велась работа над проектом Соглашения между Государственным таможенным комитетом Республики Абхазия и Федеральной таможенной службой Российской Федерации о предупреждении, выявлении и пресечении совершения участниками внешнеэкономической деятельности сомнительных финансовых операций, направленным на повышение прозрачности внешнеэкономических расчетов и укрепление мер валютного контроля.

Параллельно осуществлялась доработка проекта Соглашения между Республикой Абхазия и Российской Федерацией о порядке обжалования решений, действий (бездействия) специализированного таможенного органа и его должностных лиц, призванного повысить уровень правовой защиты участников

внешнеэкономической деятельности и актуализировать действующие нормы с учетом современных требований.

Оба документа находятся на стадии внутригосударственного согласования и будут направлены на утверждение и подписание в установленном порядке.

Также в отчетном периоде завершена подготовка проекта Соглашения между Государственным таможенным комитетом Республики Абхазия и Таможенным комитетом Республики Южная Осетия о сотрудничестве в области таможенного дела, направленного на развитие межведомственного взаимодействия, обмен информацией и опытом, координацию действий в борьбе с контрабандой и иными таможенными правонарушениями. Проект утверждён постановлением Кабинета Министров Республики Абхазия, завершены все внутригосударственные процедуры, и ожидается его подписание уполномоченными руководителями сторон.

Во исполнение положений Договора о дружбе и сотрудничестве между Республикой Абхазия и Сирийской Арабской Республикой от 4 сентября 2018 года подготовлены проекты нормативных актов, регулирующих взаимодействие между таможенными органами двух государств, включая Соглашение о сотрудничестве и взаимной помощи в таможенных делах, Протокол об обмене сведениями о таможенной стоимости товаров и Меморандум об обмене статистическими данными о взаимной торговле. Все документы утверждены постановлениями Кабинета Министров Республики Абхазия и находятся на финальной стадии согласования перед подписанием.

В целях обеспечения стабильного и упорядоченного движения товаров и транспортных средств через абхазо-российскую границу в отчетном периоде проведен ряд рабочих встреч между представителями ГТК РА и ФТС России, приуроченных к подготовке к курортному и цитрусовому сезонам.

По итогам данных встреч были достигнуты конкретные договоренности, направленные на повышение пропускной способности и упрощение процедур контроля на МАПП «Адлер», в частности:

- прикомандировано дополнительное количество должностных лиц и открыты дополнительные линии движения для автотранспорта и окна обслуживания граждан;

- создано отдельное окно для оформления экскурсионных автобусов, согласован график их утреннего и вечернего заезда;

- в приоритетном порядке обеспечено таможенное оформление скоропортящихся товаров;

- проработан вопрос использования выделенных полос для грузовых транспортных средств, перемещающих цитрусовые плоды по процедуре периодического таможенного декларирования;

- установлено взаимодействие по формированию таможенной стоимости цитрусовых на основе взаимных консультаций;

- принято решение о проведении совместного контроля таможенными и пограничными службами Российской Федерации на МАПП «Адлер» в период цитрусового сезона, что позволило существенно сократить время прохождения товаров и транспортных средств.

Комплекс реализованных мер позволил повысить эффективность деятельности приграничных таможенных органов Республики Абхазия и Российской Федерации, обеспечить стабильное перемещение товаров и транспортных средств, а также укрепить практическое взаимодействие на абхазо-российском участке государственной границы.

Таким образом, в 2025 году Государственным таможенным комитетом Республики Абхазия обеспечена реализация ключевых направлений международного таможенного сотрудничества, предусмотренных Программой.

Работа осуществлялась последовательно, поэтапно и на системной основе, с учётом необходимости взвешенного внедрения изменений и сохранения стабильных условий для участников внешнеэкономической деятельности. Итоги отчетного периода свидетельствуют о поступательном развитии правовой, организационной и технологической базы двустороннего сотрудничества в таможенной сфере.